


Scopra la misura dell'anello della fidanzata

Prima di tutto controlla la dimensione della copia di controllo. Questa deve misurare almeno 5 cm. Se la misura non è corretta controlla le impostazioni della stampante, formato alto A4, senza margini, senza adattazioni delle pagine, grandezza 100 %. Poi prepara un altro documento e lo stampi.

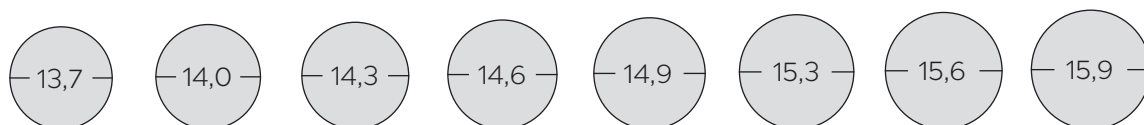
Con il modello giusto puoi scoprire la misura dell'anello della fidanzata.



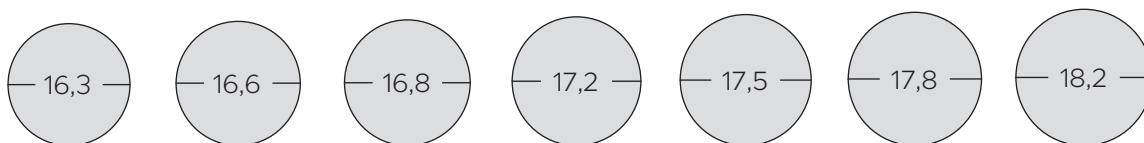
Misura di controllo: esattamente 5 cm

Scopra la misura con un anello della sua fidanzata

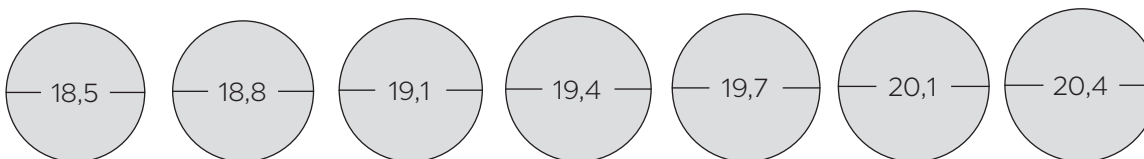
Metti l'anello che la fidanzata porta frequentemente sul cerchio giusto. Il diametro interno dell'anello deve coincidere con la linea esterna del cerchio.



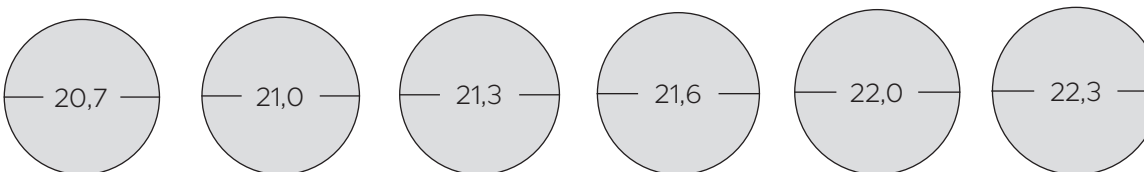
Misura dell'anello: 43 44 45 46 47 48 49 50



Misura dell'anello: 51 52 53 54 55 56 57



Misura dell'anello: 58 59 60 61 62 63 64



Misura dell'anello: 65 66 67 68 69 70

Se ha ordinato la misura sbagliata non si preoccupi, Le garantiamo un cambio misura gratis.
Ci contatti: info@anellodifidanzamento.it