


# VERLOBUNGSRINGE.de

## Die Ringgröße Ihrer Partnerin bestimmen

Messen Sie nach dem Ausdrucken unbedingt zuerst das unten abgebildete Kontrollmaß nach. Dieses muss genau 5 cm lang sein. Sollte das Maß nicht stimmen, dann prüfen Sie bitte Ihre Druckeinstellungen – A4 Hochformat, keine Seitenränder, keine Seitenanpassung, Druckgröße 100% – und fertigen Sie einen weiteren Ausdruck an.

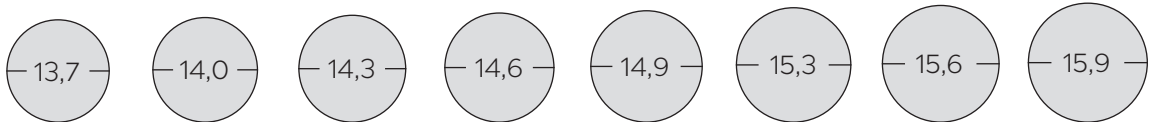
Mit der korrekt ausgedruckten Ringschablone haben Sie nun die Möglichkeiten die Ringgröße Ihrer Partnerin zu bestimmen.



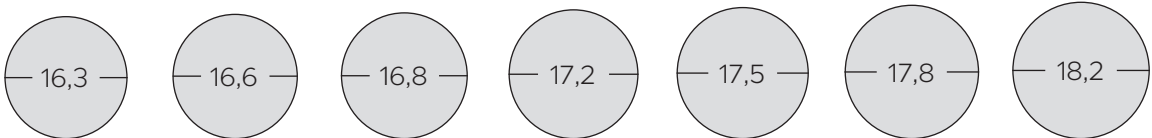
Kontrollmaß, exakt 5 cm lang

## Größenbestimmung mit einem Ring Ihrer Partnerin

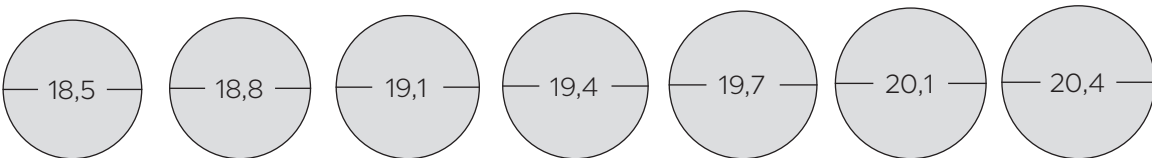
Legen Sie einen Ring, den Ihre Partnerin häufig trägt, unten auf den passenden Kreis. Der innere Umfang des Rings muss bündig mit dem äußeren Rand des Kreises abschließen.



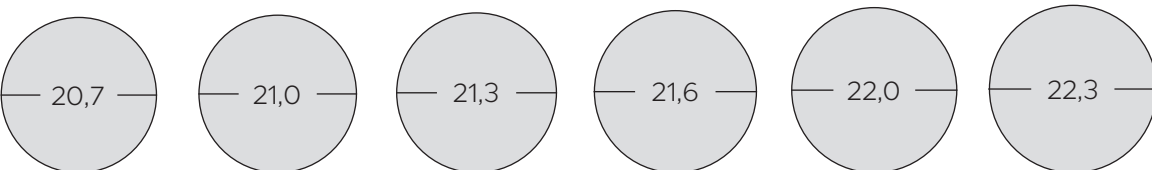
Ringgröße: 43      44      45      46      47      48      49      50



Ringgröße: 51      52      53      54      55      56      57



Ringgröße: 58      59      60      61      62      63      64



Ringgröße: 65      66      67      68      69      70

Übrigens: Sollte ein Ring, den Sie auf VERLOBUNGSRINGE.de bestellen, nicht passen, gehört eine kostenlose Ringgrößenänderung zu unseren besonderen Serviceleistungen. Bitte kontaktieren Sie uns in diesem Fall per E-Mail an [info@verlobungsringe.de](mailto:info@verlobungsringe.de) oder telefonisch unter 07231 28 29 695.